


Holzatelier

Maschinen

Dekupéiersee

Maschinn	Proxxon 2 Gang Dekupéiersee
Photo	
Beschreibung	Fir kleng fein Holz/Alu/PFC Aarbechten
Aweiser	virii













Aarbechtsmodi




Seeblieder wiesselen

Wichtig. Mir hunn 2 generell Zorten vu Seeblieder fir eis Dekupéiersee. Eng kéier déi, mat engem Splënt, an déi ouni. Déi mam Splënt sinn eng Grëtz méi einfach anzesetzen wéi déi ouni, dofir kennen déi ouni Splënt och bei der Laubsäge benotzt ginn.

Seeblat mat Splënt

Uewen lassschrauwen	
Den Searem erofdrécken an dat alt Seeblat eraushuelen	
Seeblat fir d'éischt ënnen aklemmen. Mat den Zänn no fir an t'ass se erof weisen! Seeblieder däerfen NET festgeschrauft ginn  ^ Dann d'Seeblat uewen akropen  ^ Uewen erëm alles festdréinen.	
Net iwwerdreien!  ^ Dekupéiersee ass asazbereet.  === Seeblat ouni Splënt === ^ Uewen lassschrauwen  ^ Den Searem erofdrécken an dat alt Seeblat eraushuelen  ^ Seeblat fir d'éischt ënnen festschrauwen. Mat den Zänn no fir an t'ass se erof weisen!  ^ Dës Seeblieder müssen festgeschrauft ginn!	
Uewen erëm alles festdréinen. Net iwwerdreien!	
Dekupéiersee ass asazbereet.	



Last
update: 2018/11/12 20:15 lb:chaosstuff:infrastructure:woodworking <https://wiki.c3l.lu/doku.php?id=lb:chaosstuff:infrastructure:woodworking&rev=1542050116>

From:
<https://wiki.c3l.lu/> - **Chaos Computer Club Lëtzebuerg**

Permanent link:
<https://wiki.c3l.lu/doku.php?id=lb:chaosstuff:infrastructure:woodworking&rev=1542050116>

Last update: **2018/11/12 20:15**

