


Holzatelier

Maschinen

Dekupéiersee

Maschinn	Proxxon 2 Gang Dekupéiersee
Photo	
Beschreibung	Fir kleng fein Holz/Alu/PFC Aarbechten
Aweiser	virii







Aarbechtsmodi









Seeblieder wiesselen

Wichtig. Mir hunn 2 generell Zorten vu Seeblieder fir eis Dekupéiersee. Eng kéier déi, mat engem Splënt, an déi ouni. Déi mam Splënt sinn eng Grëtz méi einfach anzesetzen wéi déi ouni, dofir kennen déi ouni Splënt och bei der Laubsäge benotzt ginn.

Seeblat mat Splënt

Uewen lassschrauwen	
Den Seearem erofdrécken an dat alt Seeblat eraushuelen	
Seeblat fir d'éischt ënnen aklemmen. Mat den Zänn no fir an t'ass se erof weisen!	
Dann d'Seeblat uewen akropen	
Uewen erëm alles festdréinen. Net iwwerdreiw	
Dekupéiersee ass asazbereet.	

Seeblat ouni Splënt

Uewen lassschrauwen	
Den Seearem erofdrécken an dat alt Seeblat eraushuelen	
Seeblat fir d'éischt ënnen festschrauwen. Mat den Zänn no fir an t'ass se erof weisen!	
Dës Seeblieder müssen festgeschrauft ginn!!!	
Uewen erëm alles festdréinen. Net iwwerdreiw!	
Dekupéiersee ass asazbereet.	

Last
update: 2018/11/12 20:18 lb:chaosstuff:infrastructure:woodworking <https://wiki.c3l.lu/doku.php?id=lb:chaosstuff:infrastructure:woodworking&rev=1542050308>

From:
<https://wiki.c3l.lu/> - **Chaos Computer Club Lëtzebuerg**

Permanent link:
<https://wiki.c3l.lu/doku.php?id=lb:chaosstuff:infrastructure:woodworking&rev=1542050308>

Last update: **2018/11/12 20:18**

